

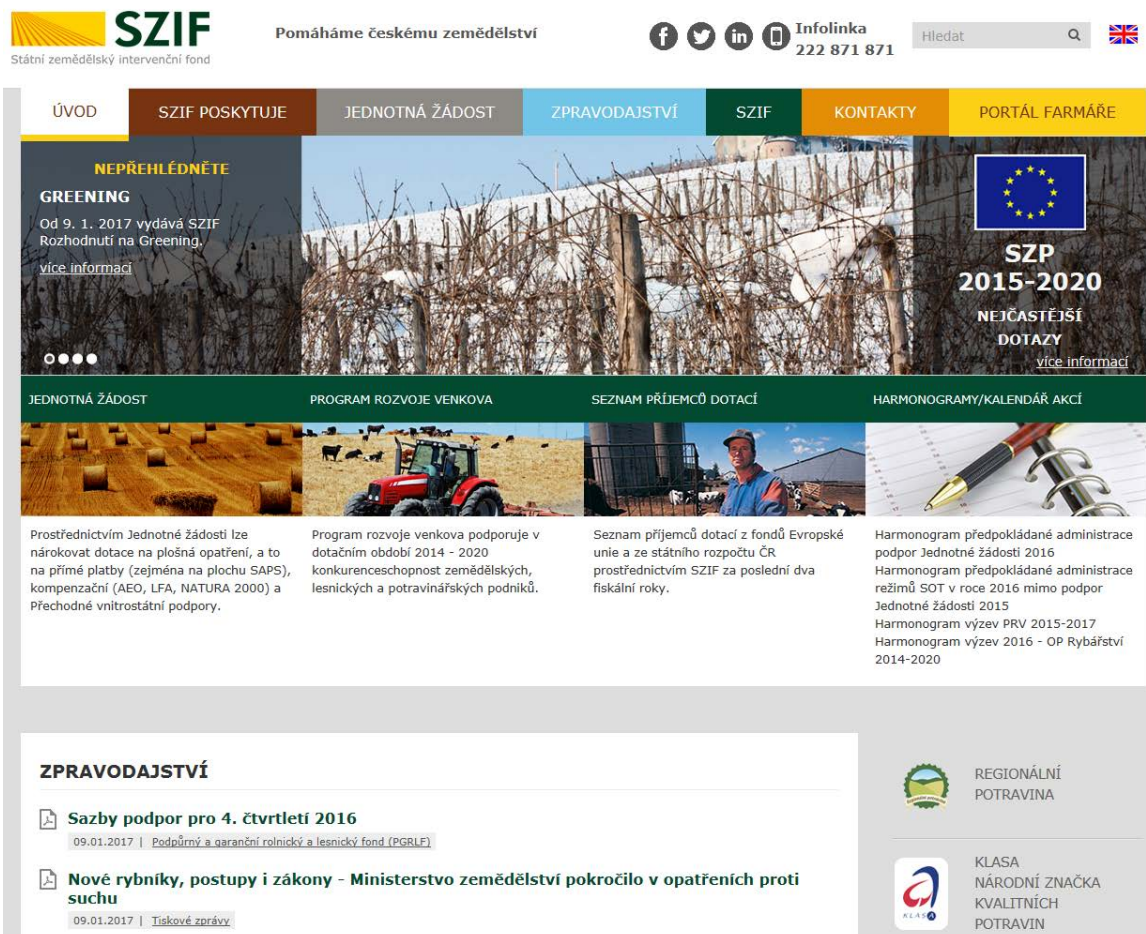
Podrobný postup pro vygenerování a zaslání Žádosti o dotaci přes Portál Farmáře

v Operaci 19.2.1

V tomto dokumentu je uveden podrobný postup vygenerování Žádosti o dotaci v Operaci 19.2.1 a následné podání prostřednictvím Portálu Farmáře.

A. Vygenerování Žádosti o dotaci

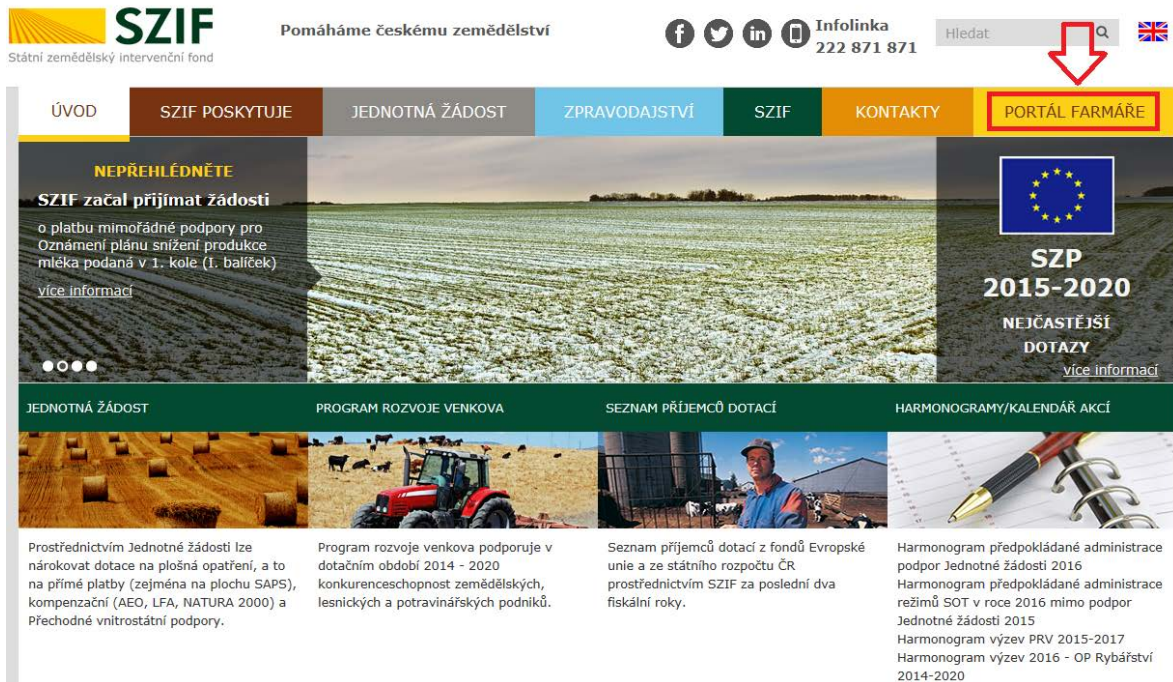
Žádost o dotaci musí být vygenerována z účtu Portálu farmáře žadatele dále jen (PF). PF je žadateli přístupný přes www.szif.cz (obrázek 1), který poskytuje žadateli přístup k individuálním informacím detailního charakteru o jeho žádostech a umožňuje mu využívat služby, jejichž cílem je žadateli pomoci, případně mu poskytnout podporu při vybraných úkonech. Přístup k individuálním informacím a službám mají pouze registrovaní žadatelé.



The screenshot shows the website interface for SZIF. At the top, there is a navigation bar with links: ÚVOD, SZIF POSKYTUJE, JEDNOTNÁ ŽÁDOST, ZPRAVODAJSTVÍ, SZIF, KONTAKTY, and PORTÁL FARMÁŘE. Below this is a main banner area with a large image of a vineyard and text about 'GREENING' and 'SZP 2015-2020 NEJČASTĚJŠÍ DOTAZY'. Underneath the banner is a grid of four news items, each with a small image and a text snippet. On the right side, there are logos for 'REGIONÁLNÍ POTRAVINA' and 'KLASA NÁRODNÍ ZNAČKA KVALITNÍCH POTRAVIN'.

Obrázek 1: www.szif.cz

Po zobrazení webové stránky Státního zemědělského intervenčního fondu (dále jen SZIF) se žadatel přihlásí do PF prostřednictvím tlačítka „PORTÁL FARMÁŘE“. Tlačítko je zvýrazněno na obrázku 2.



Obrázek 2: www.szif.cz

Po kliknutí na záložku „PORTÁL FARMÁŘE“ se v hlavičce webových stránek SZIF zobrazí okno pro přihlášení (obrázek 3). Žadatel vyplní uživatelské jméno a heslo do připravených textových polí a klikne na tlačítko „Přihlášení“. Pokud žadatel nemá přístup do PF (tzn. uživatelské jméno a heslo) musí vyplnit „Žádost o přístup“ do Portálu farmáře podle pokynů uvedených v dokumentu „Informace pro Žadatele“ (zobrazeno barevně ve spodní části na obrázku 3).

PŘIHLÁŠENÍ NA PORTÁL FARMÁŘE

Přihlášení slouží pro registrované uživatele a uživatele Portálu farmáře. V případě problémů při přihlášení kontaktujte Technickou pomoc na tel.: 222 871 871.

Uživatelské jméno:

Heslo:

„Portál farmáře“ je informační portál, který poskytuje žadateli přístup k individuálním informacím detailního charakteru o jeho žádostech a umožňuje mu využívat služby, jejichž cílem je žadateli pomoci, případně mu poskytnout podporu při vybraných úkonech. Přístup k individuálním informacím a službám na Portálu farmáře mají pouze registrovaní uživatelé. Pro získání uživatelského jména a hesla do Portálu farmáře je třeba vyplnit [Žádost o přístup](#) do Portálu farmáře podle pokynů uvedených v dokumentu [Informace pro žadatele](#) o přístup do Portálu farmáře.

Upozornění!!!

Každý žadatel o dotaci by si měl být vědom komu zřídil přístupová práva na Portál farmáře a ve vlastním zájmu takto zřízená přístupová práva aktualizovat.

Osoba, která má k účtu zřízena přístupová práva, může za žadatele činit veškeré úkony jako sám žadatel. Jakýkoliv úkon učiněný prostřednictvím Portálu farmáře bude vždy posuzován pouze podle jeho obsahu, tzn. bez ohledu na to, která osoba mající platná přístupová práva jej za žadatele učinila. Případné vady podání půjdou vždy k tíži žadatele.

Přístupová práva k vašemu účtu si můžete ověřit na PF v „Seznamu účtů s přístupem do PF pro dané JI“, který je k dispozici po přihlášení v záložce Nastavení / Účty PF.

Jste registrovaný uživatel pro odběr novinek SZIF a zapomněli jste heslo? [Zašleme vám ho na vaši e-mailovou adresu](#)

Obrázek 3: Přihlášení do PF


Po přihlášení se načte úvodní strana PF (obrázek 4). Pro vygenerování Žádosti o dotaci žadatel klikne na záložku „Žádost o dotaci přes MAS“. Vyznačeno na obrázku 4.



Obrázek 4: Úvodní strana PF

Po kliknutí na „Žádost o dotaci přes MAS“ se zobrazí aktuální vyhlášené výzvy MAS. Žadatel klikne

na tlačítko MAS, přes kterou chce žádat o dotaci (obrázek 5).



TEST SYSTÉM
 1000687287 Změnit JI
 Rozšířené vyhledání

ŽÁDOSTI O DOTACI PŘES MAS

Žádost o dotaci přes MAS
 Žadatel si nejprve vybere příslušnou MAS, přes kterou chce podat Žádost o dotaci. V přehledu Výzev níže jsou zobrazeny všechny MAS, které mají v tuto chvíli schválenou Výzvu. Následně si kliknutím na tlačítko vygeneruje novou Žádost o dotaci.

Vyvořit novou Žádost o dotaci 19.2.1

přes MAS č.14/000/00000/671/000016 MAS Moravská cesta, z. s. výzva č.1
přes MAS č.14/000/00000/780/000020 MAS Regionu Poodří, z.s. výzva č.1
přes MAS č.15/000/00000/452/000211 Místní akční skupina Krkonoše, z. s. výzva č.1
přes MAS č.15/000/00000/453/000088 MAS Holčsko, o.p.s. výzva č.2

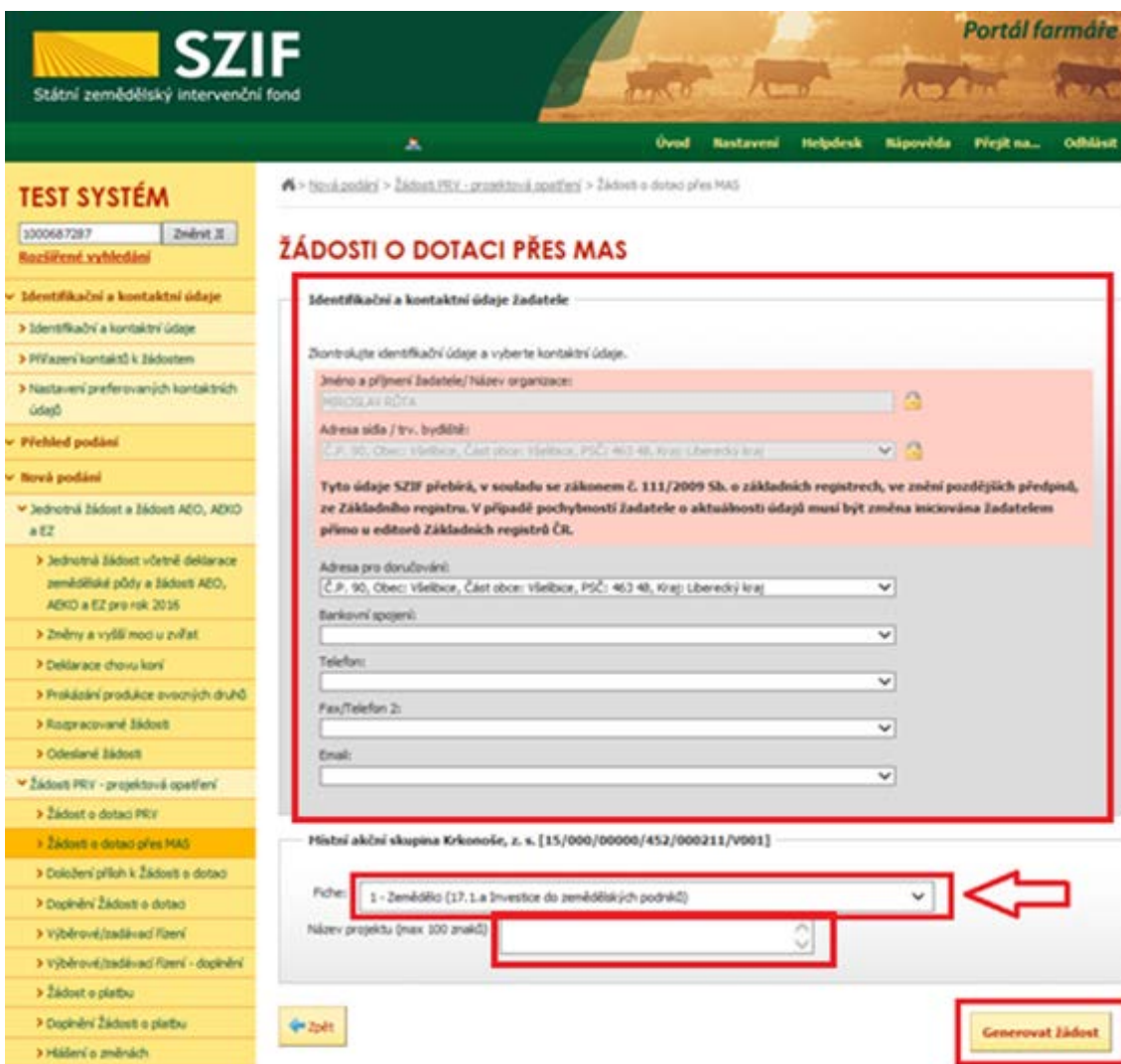
Obrázek 5: Výběr MAS/výzvy

Další krok je tvořen třemi částmi („Identifikační a kontaktní údaje žadatele“, „Výběr Fiche“, „Název projektu“), Vyznačeno na obrázku 6.

V první části jsou automaticky předvyplněná pole „Jméno a příjmení žadatele/Název organizace“ a „Adresa sídla/trv. bydliště“. Ostatní údajů vyplní žadatel („Adresa pro doručování“, „Bankovní spojení“, „Telefon“, „Fax/Telefon 2“, „E-mail“, atd.), u kterých má žadatel možnost vybrat z více variant uložených na PF.

Ve druhé části se zobrazí pole, kde si žadatel vybere z fichí vyhlášených v této výzvě.

Ve třetí části žadatel vyplní název projektu. Následně klikne na tlačítko „Generovat žádost“.



The screenshot shows the SZIF web portal interface for submitting subsidy applications. The main content area is titled "ŽÁDOSTI O DOTACI PŘES MAS". The form is divided into three main sections, each highlighted with a red box:

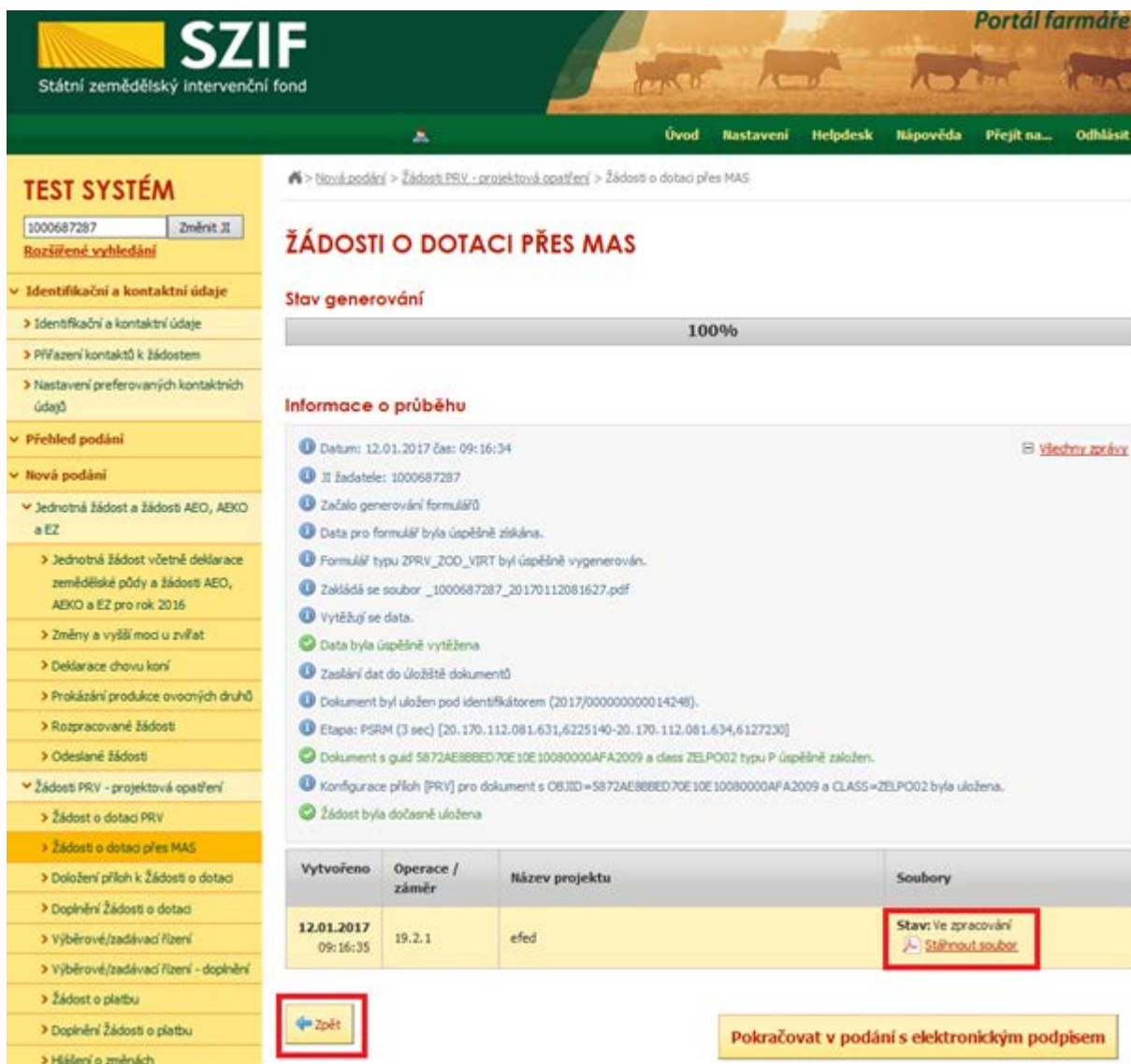
- Section 1 (top):** "Identifikační a kontaktní údaje žadatele". It contains fields for "Jméno a příjmení žadatele/Název organizace" (filled with "MROSLAV RŮTA"), "Adresa sídla / trv. bydliště" (filled with "Č.P. 90, Obec Všebova, Část obce Všebova, PSČ 463 48, kraj Liberecký kraj"), "Adresa pro doručování" (filled with "Č.P. 90, Obec Všebova, Část obce Všebova, PSČ: 463 48, kraj Liberecký kraj"), "Bankovní spojení", "Telefon", "Fax/Telefon 2", and "E-mail".
- Section 2 (middle):** "Fiche: 1 - Zemědělci (17.1.a Investice do zemědělských podniků)". A red arrow points to this dropdown menu.
- Section 3 (bottom):** "Název projektu (max 100 znaků)".

At the bottom right, there is a yellow button labeled "Generovat žádost".

Obrázek 6: Generování Žadosti o dotaci

Po vygenerování Žádosti (stav generování 100%) si žadatel uloží žádost do PC přes proklik „Stáhnout soubor“, v PC ji bude možné kompletně vyplnit. Vyznačeno vpravo na obrázku 7.

Pokud si žadatel chce prohlédnout seznam všech vygenerovaných předtisků Žádostí o dotaci, klikne na tlačítko „Zpět“. Vyznačeno vlevo na obrázku 7.



TEST SYSTÉM
 1000687287 [Změnit II](#)
 Rozšířené vyhledání

ŽÁDOSTI O DOTACI PŘES MAS

Stav generování
 100%

Informace o průběhu

- 1 Datum: 12.01.2017 čas: 09:16:34 [Všechny zprávy](#)
- 1 II žadatele: 1000687287
- 1 Začalo generování formulářů
- 1 Data pro formulář byla úspěšně získána.
- 1 Formulář typu ZPRIV_ZOO_VIRT byl úspěšně vygenerován.
- 1 Zakládá se soubor _1000687287_20170112081627.pdf
- 1 Vytěšují se data.
- 1 Data byla úspěšně vytěžena
- 1 Zaslání dat do úložště dokumentů
- 1 Dokument byl uložen pod identifikátorem (2017/000000000014248).
- 1 Etapa: PSMR (3 sec) [20.170.112.081.631,6225140-20.170.112.081.634,6127230]
- 1 Dokument s guid 5872AE88BED70E10E10080000AFA2009 a class ZELPO02 typu P úspěšně založen.
- 1 Konfigurace příloh [PRV] pro dokument s OBJID=5872AE88BED70E10E10080000AFA2009 a CLASS=ZELPO02 byla uložena.
- 1 Žádost byla dočasně uložena

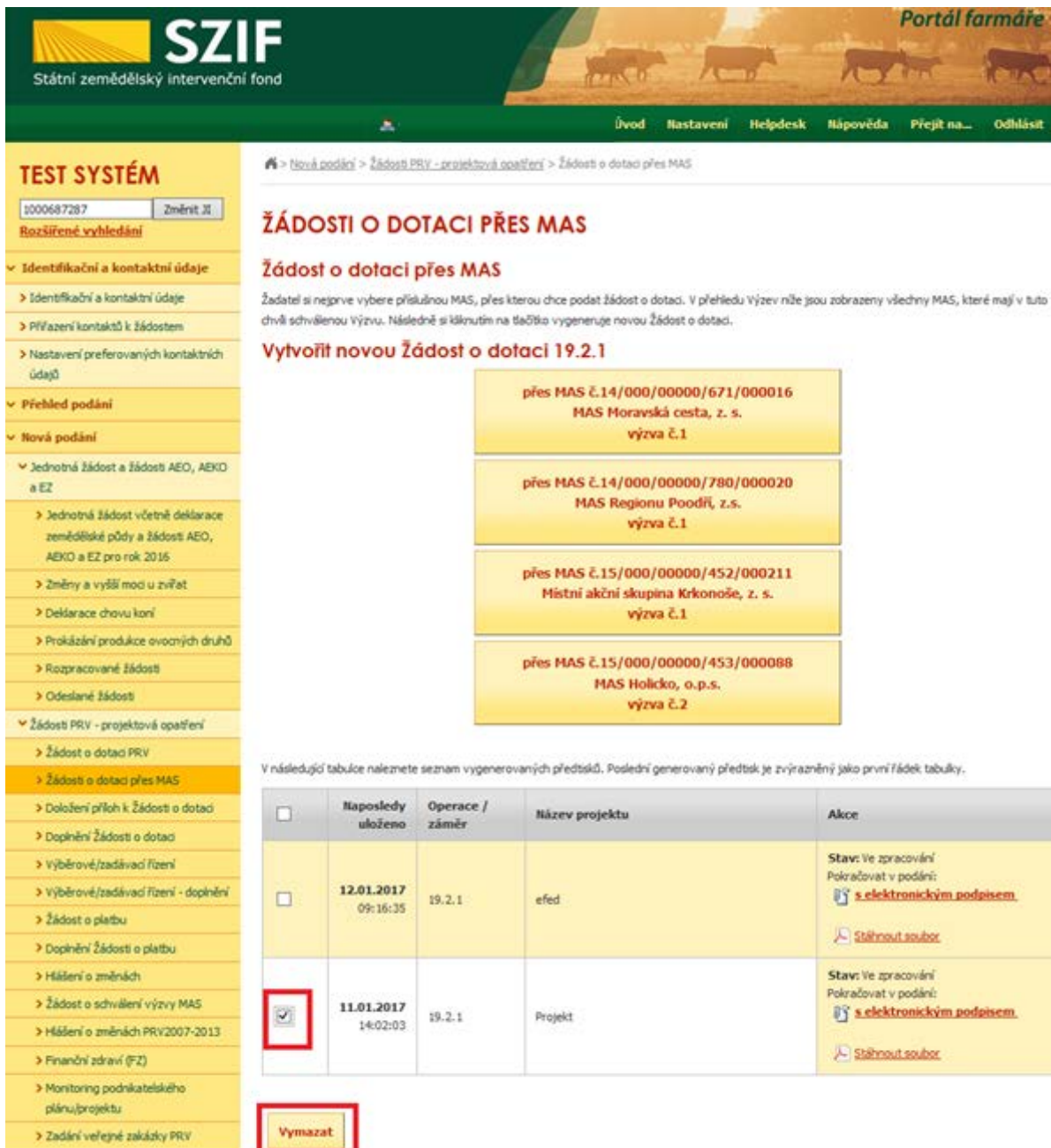
Vytvořeno	Operace / záměr	Název projektu	Soubory
12.01.2017 09:16:35	19.2.1	efed	Stav: Ve zpracování Stáhnout soubor

[Zpět](#)

[Pokračovat v podání s elektronickým podpisem](#)

Obrázek 7: Uložení Žádosti od dotaci do počítače žadatele

Jestliže je třeba některou z vygenerovaných Žádostí o dotaci vymazat, pak žadatel provede její označení dle obrázku 12 a stiskne tlačítko „Vymazat“.



TEST SYSTÉM
 1000687287 Změnit JI
 Rozšířené vyhledání

ŽÁDOSTI O DOTACI PŘES MAS
 Žádost o dotaci přes MAS

Žadatel si nejprve vybere příslušnou MAS, přes kterou chce podat žádost o dotaci. V přehledu Výzev níže jsou zobrazeny všechny MAS, které mají v tuto chvíli schválenou Výzvu. Následně si kliknutím na tlačítko vygeneruje novou Žádost o dotaci.

Vytvořit novou Žádost o dotaci 19.2.1

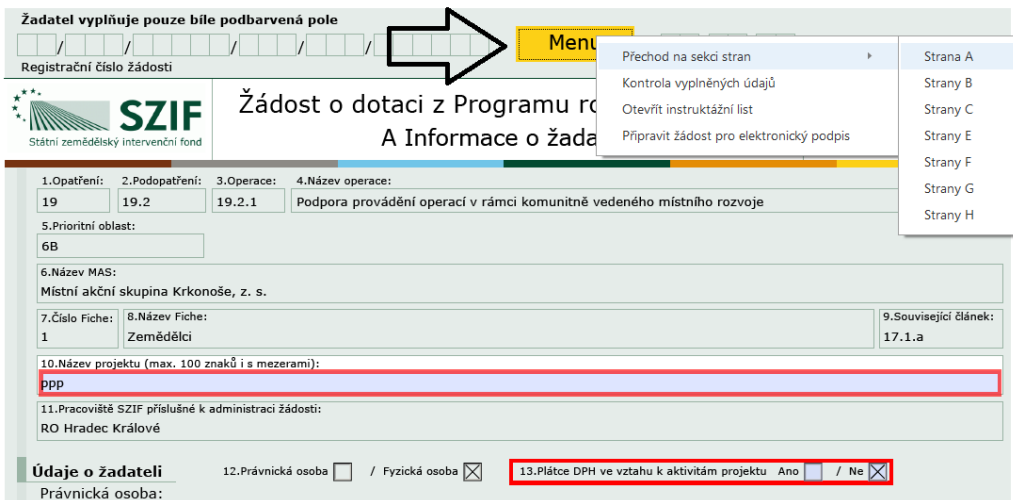
- přes MAS č.14/000/00000/671/000016
MAS Moravská cesta, z. s.
výzva č.1
- přes MAS č.14/000/00000/780/000020
MAS Regionu Poodří, z.s.
výzva č.1
- přes MAS č.15/000/00000/452/000211
Místní akční skupina Krkonoše, z. s.
výzva č.1
- přes MAS č.15/000/00000/453/000088
MAS Holicko, o.p.s.
výzva č.2

V následující tabulce naleznete seznam vygenerovaných předstisků. Poslední generovaný předstisk je zvýrazněný jako první řádek tabulky.

<input type="checkbox"/>	Naposledy uloženo	Operace / záměr	Název projektu	Akce
<input type="checkbox"/>	12.01.2017 09:16:35	19.2.1	efed	Stav: Ve zpracování Pokračovat v podání: s elektronickým podpisem Stáhnout soubor
<input checked="" type="checkbox"/>	11.01.2017 14:02:03	19.2.1	Projekt	Stav: Ve zpracování Pokračovat v podání: s elektronickým podpisem Stáhnout soubor

Vymazat

Obrázek 8: Vymazání předvyplněné Žádosti o dotaci



Žadatel vyplňuje pouze bíle podbarvená pole

Registrační číslo žádosti

SZIF Státní zemědělský intervenční fond

Žádost o dotaci z Programu rozvoje venkova
A Informace o žadateli

1. Opatření: 19 / 2. Podopatření: 19.2 / 3. Operace: 19.2.1 / 4. Název operace: Podpora provádění operací v rámci komunitně vedeného místního rozvoje

5. Prioritní oblast: 6B

6. Název MAS: Místní akční skupina Krkonoše, z. s.

7. Číslo Fiche: 1 / 8. Název Fiche: Zemědělci / 9. Související článek: 17.1.a

10. Název projektu (max. 100 znaků i s mezerami): PPP

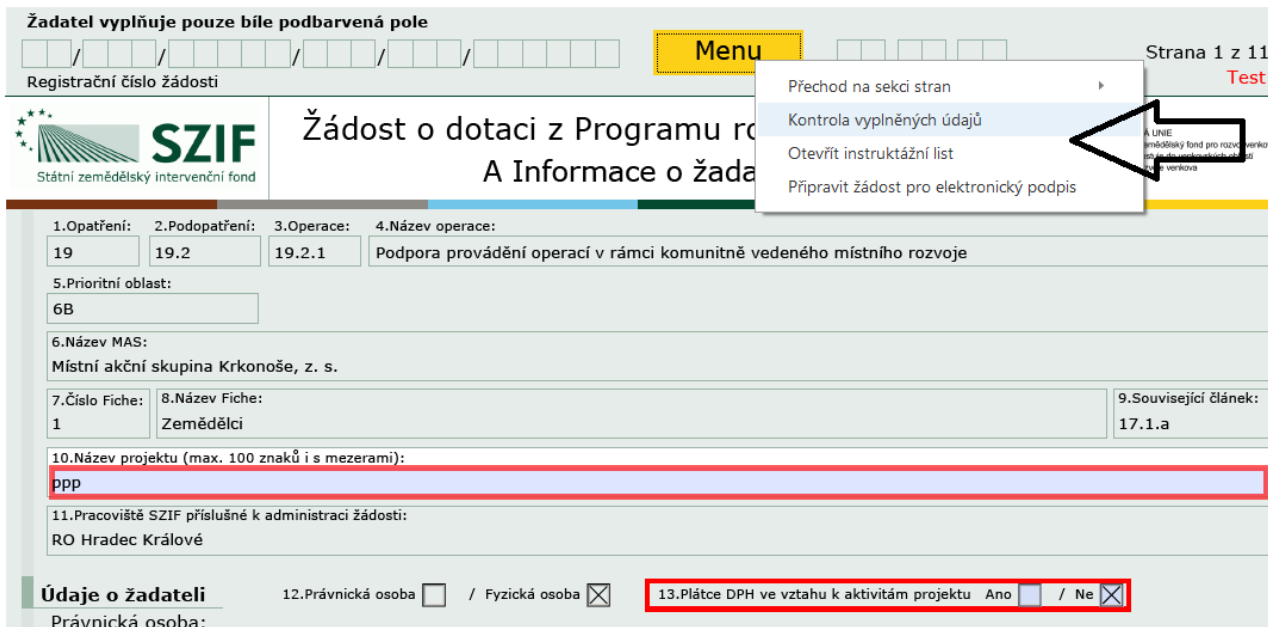
11. Pracoviště SZIF příslušné k administraci žádosti: RO Hradec Králové

Údaje o žadateli 12. Právnícká osoba / Fyzická osoba 13. Plátce DPH ve vztahu k aktivitám projektu: Ano / Ne

Obrázek 10: Vyplňování Žádosti o dotaci

Po kliknutí na tlačítko „Menu“ je dostupná také „Kontrola vyplněných údajů“. Možnost je označena na obrázku 11. Po spuštění „Kontroly vyplněných údajů“ proběhnou např. matematické kontroly nebo kontroly vyplnění základních polí. Tlačítko „Kontrola vyplněných údajů“ doporučujeme používat průběžně během vyplňování celé Žádosti o dotaci. Zejména pak po finálním vyplnění Žádosti o dotaci za účelem ověření, zda vyplněný formulář neobsahuje chyby.

Prostřednictvím tlačítka „Menu“ je dále možné otevřít Instruktážní list pro vyplňování Žádosti o dotaci.



Žadatel vyplňuje pouze bíle podbarvená pole

Registrační číslo žádosti

SZIF Státní zemědělský intervenční fond

Žádost o dotaci z Programu rozvoje venkova
A Informace o žadateli

1. Opatření: 19 / 2. Podopatření: 19.2 / 3. Operace: 19.2.1 / 4. Název operace: Podpora provádění operací v rámci komunitně vedeného místního rozvoje

5. Prioritní oblast: 6B

6. Název MAS: Místní akční skupina Krkonoše, z. s.

7. Číslo Fiche: 1 / 8. Název Fiche: Zemědělci / 9. Související článek: 17.1.a

10. Název projektu (max. 100 znaků i s mezerami): PPP

11. Pracoviště SZIF příslušné k administraci žádosti: RO Hradec Králové

Údaje o žadateli 12. Právnícká osoba / Fyzická osoba 13. Plátce DPH ve vztahu k aktivitám projektu: Ano / Ne

Obrázek 11: Vyplňování Žádosti o dotaci

Kompletně vyplněný formulář Žádosti o dotaci včetně příloh žadatel podá na MAS v elektronické podobě v termínu stanoveném výzvou MAS.

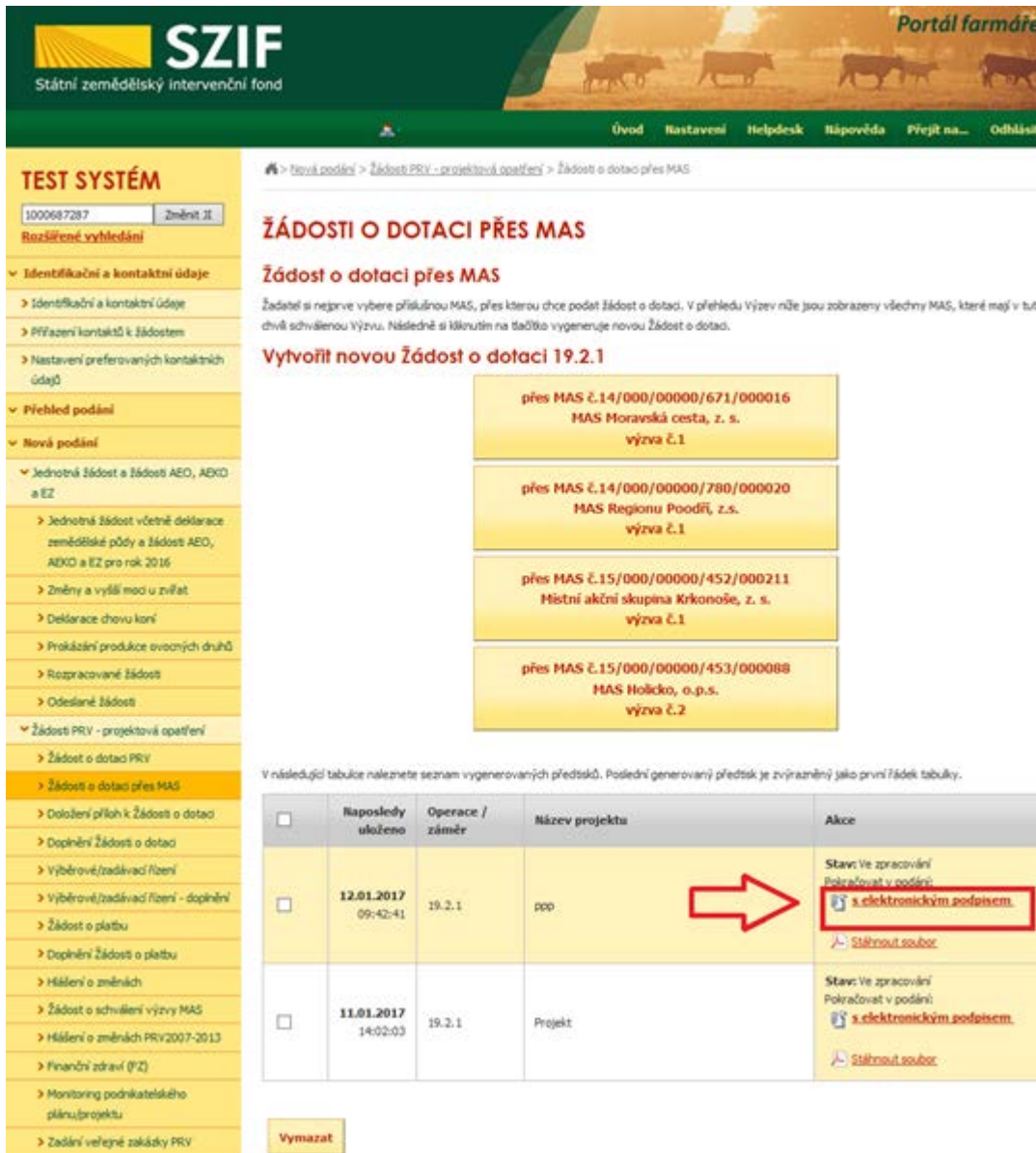
Po administrativní kontrole MAS a výběru projektů místní akční skupina formulář Žádosti o dotaci

elektronicky podepíše, tím ho uzamkne pro další úpravy. Přiložené přílohy MAS verifikuje. Následně Žádost o dotaci a přílohy předá žadateli.

B. Zaslání Žádosti o dotaci přes Portál Farmáře

Patnáct kalendářních dní před Finálním termínem registrace na RO SZIF, který je uveden ve výzvě MAS, bude na Portálu farmáře zpřístupněno podání Žádosti o dotaci.

Pokračovat lze přes pole „Pokračovat v podání s elektronickým podpisem“ (obrázek 11).



TEST SYSTÉM

1000687287

Rozšířené vyhledání

- Identifikační a kontaktní údaje
 - Identifikační a kontaktní údaje
 - Přřazení kontaktů k žádostem
 - Nastavení preferovaných kontaktních údajů
- Přehled podání
- Nová podání
 - Jednotná žádost a žádosti AEO, AEOI a EZ
 - Jednotná žádost včetně deklarace zemědělské půdy a žádosti AEO, AEOI a EZ pro rok 2016
 - Změny a vyšší možnosti zvířat
 - Deklarace chovu koní
 - Prokázání produkce ovocných druhů
 - Rozpracované žádosti
 - Odeslané žádosti
 - Žádosti PRV - projektová opatření
 - Žádost o dotaci PRV
 - Žádosti o dotaci přes MAS**
 - Doložení příloh k Žádosti o dotaci
 - Doplnění Žádosti o dotaci
 - Výběrové/zadávací řízení
 - Výběrové/zadávací řízení - doplnění
 - Žádost o platbu
 - Doplnění Žádosti o platbu
 - Hlášení o změnách
 - Žádost o schválení výzvy MAS
 - Hlášení o změnách PRV2007-2013
 - Finanční zdraví (FZ)
 - Monitoring podnikatelského plánu/projektu
 - Zadání veřejné zakázky PRV

ŽÁDOSTI O DOTACI PŘES MAS

Žádost o dotaci přes MAS

Žadatel si nejprve vybere příslušnou MAS, přes kterou chce podat žádost o dotaci. V přehledu výzev nle jsou zobrazeny všechny MAS, které mají v tuto chvíli schválenou výzvu. Následně si kliknutím na tlačítko vygeneruje novou Žádost o dotaci.

Vytvořit novou Žádost o dotaci 19.2.1

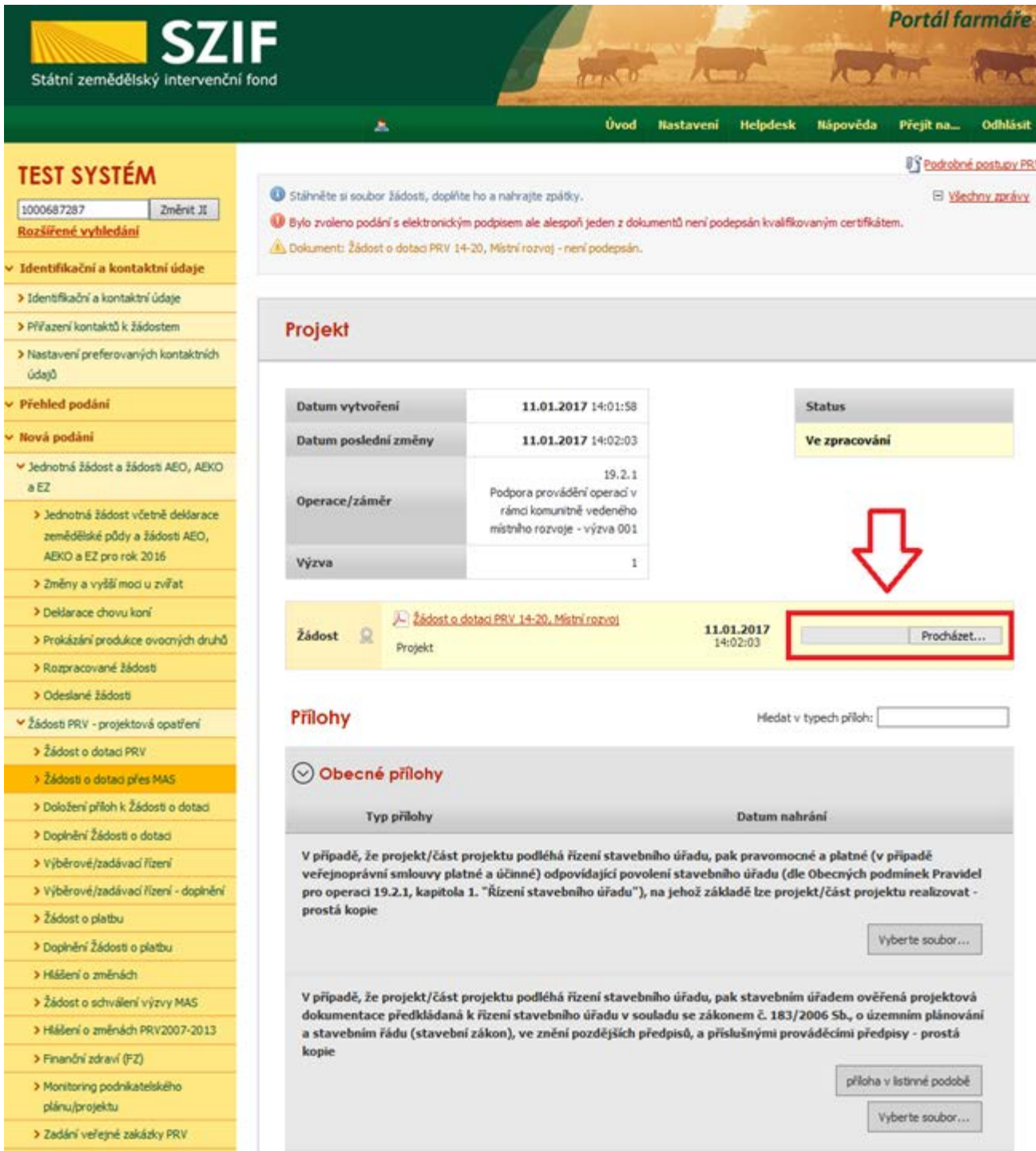
- přes MAS č.14/000/00000/671/000016
MAS Moravská cesta, z. s.
výzva č.1
- přes MAS č.14/000/00000/780/000020
MAS Regionu Poodří, z.s.
výzva č.1
- přes MAS č.15/000/00000/452/000211
Místní akční skupina Krkonoše, z. s.
výzva č.1
- přes MAS č.15/000/00000/453/000088
MAS Holcko, o.p.s.
výzva č.2

V následující tabulce naleznete seznam vygenerovaných předstisků. Poslední generovaný předstisk je zvýrazněn jako první řádek tabulky.

<input type="checkbox"/>	Naposledy uloženo	Operace / záměr	Název projektu	Akce
<input type="checkbox"/>	12.01.2017 09:42:41	19.2.1	ppp	Stav: Ve zpracování Pokračovat v podání: <input type="button" value="s elektronickým podpisem"/> <input type="button" value="Stáhnout soubor"/>
<input type="checkbox"/>	11.01.2017 14:02:03	19.2.1	Projekt	Stav: Ve zpracování Pokračovat v podání: <input type="button" value="s elektronickým podpisem"/> <input type="button" value="Stáhnout soubor"/>

Obrázek 11: Pokračovat v podání s elektronickým podpisem

V následujícím kroku (obrázek 12) žadatel přes pole „Procházet“ nahraje z PC elektronicky podepsanou Žádost o dotaci.



SZIF Státní zemědělský intervenční fond Portál farmáře

Úvod Nastavení Helpdesk Nápvěda Přejít na... Odhlásit

TEST SYSTÉM

1000687287

[Rozšířené vyhledání](#)

- Identifikační a kontaktní údaje
 - Identifikační a kontaktní údaje
 - Přřazení kontaktů k žádostem
 - Nastavení preferovaných kontaktních údajů
- Přehled podání
- Nová podání
 - Jednotná žádost a žádosti AEO, AEKO a EZ
 - Jednotná žádost včetně deklarace zemědělské půdy a žádosti AEO, AEKO a EZ pro rok 2016
 - Změny a vyšší mody u zvířat
 - Deklarace chovu koní
 - Prokázání produkce ovocných druhů
 - Rozpracované žádosti
 - Odeslané žádosti
 - Žádosti PRV - projektová opatření
 - Žádost o dotaci PRV
 - Žádosti o dotaci přes MAS
 - Doložení příloh k Žádosti o dotaci
 - Doplnění Žádosti o dotaci
 - Výběrové/zadávací řízení
 - Výběrové/zadávací řízení - doplnění
 - Žádost o platbu
 - Doplnění Žádosti o platbu
 - Hlášení o změnách
 - Žádost o schválení výzvy MAS
 - Hlášení o změnách PRV2007-2013
 - Finanční zdraví (FZ)
 - Monitoring podnikatelského plánu/projektu
 - Zadání veřejné zakázky PRV

Podrobné postupy PRV


Stáhněte si soubor žádosti, doplňte ho a nahrajte zpátky.


Bylo zvoleno podání s elektronickým podpisem ale alespoň jeden z dokumentů není podepsán kvalifikovaným certifikátem.

Dokument: Žádost o dotaci PRV 14-20, Místní rozvoj - není podepsán.

Projekt

Datum vytvoření	11.01.2017 14:01:58	Status
Datum poslední změny	11.01.2017 14:02:03	
Operace/záměr	19.2.1 Podpora provádění operací v rámci komunitně vedeného místního rozvoje - výzva 001	Ve zpracování
Výzva	1	



Žádost	 Žádost o dotaci PRV 14-20, Místní rozvoj Projekt	11.01.2017 14:02:03	<input type="button" value="Procházet..."/>
--------	---	---------------------	---

Přílohy

Hledat v typech příloh:

Obecné přílohy

Typ přílohy	Datum nahrání
V případě, že projekt/část projektu podléhá řízení stavebního úřadu, pak pravomocné a platné (v případě veřejnoprávní smlouvy platné a účinné) odpovídající povolení stavebního úřadu (dle Obecných podmínek Pravidel pro operaci 19.2.1, kapitola 1. "Řízení stavebního úřadu"), na jehož základě lze projekt/část projektu realizovat - prostá kopie <div style="text-align: right;"><input style="border: 1px solid #ccc;" type="button" value="Vyberte soubor..."/></div>	
V případě, že projekt/část projektu podléhá řízení stavebního úřadu, pak stavebním úřadem ověřená projektová dokumentace předkládaná k řízení stavebního úřadu v souladu se zákonem č. 183/2006 Sb., o územním plánování a stavebním řádu (stavební zákon), ve znění pozdějších předpisů, a příslušnými prováděcími předpisy - prostá kopie <div style="text-align: right;"> <input type="button" value="příloha v listinné podobě"/> <input style="border: 1px solid #ccc;" type="button" value="Vyberte soubor..."/> </div>	

Obrázek 12: Nahrání Žádosti o dotaci

Po vložení Žádosti o dotaci vloží verifikované přílohy v elektronické podobě. (obrázek 13) Přílohy jsou rozděleny na Obecné přílohy, Specifické přílohy a Nepovinné přílohy. Specifické přílohy se

zobrazí s ohledem na jednotlivé fiche/články.

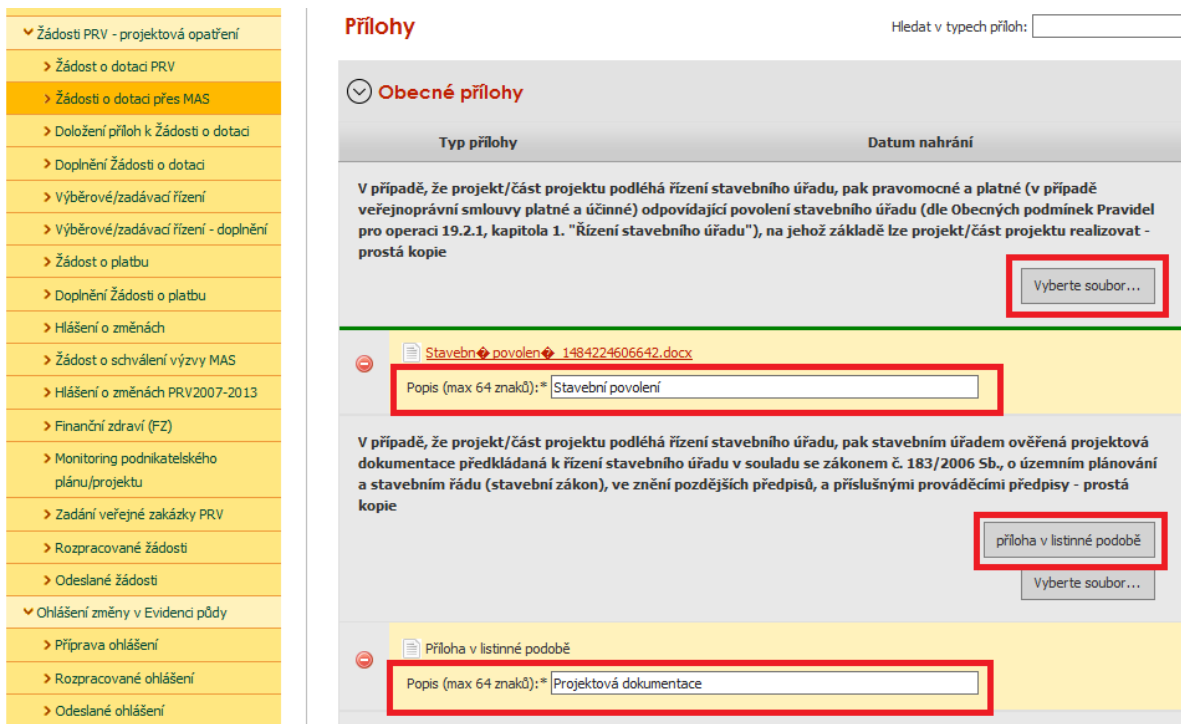
Upozorňujeme žadatele, že podání a nahrání příloh je časově náročné a závislé na rychlosti a stabilitě internetového připojení. Doporučujeme nahrání a odeslání příloh realizovat s časovou rezervou.

Pro práci v prostředí Portálu farmáře doporučujeme použít internetový prohlížeč Internet Explorer verzi 10 a vyšší.

Žadatel vloží přílohy kliknutím na tlačítko „Vyberte soubor ...“ u názvu konkrétní přílohy, který by měl být bez diakritiky a jiných znak kromě písmen a číslic, vyplní popis (např. výstižný název) dokumentu. Pokud žadatel potřebuje vložit více souborů k jedné příloze, klikne znovu na tlačítko „Vyberte soubor“.

Název dokumentu by měl být složen pouze s číslic a písmen bez diakritiky a bez jiných znaků aby se předešlo komplikacím při podání příloh.

V případě, že žadatel např. z důvodu velkého rozsahu přílohy nevyužije možnost doložit přílohu v elektronické podobě, může ji předložit v podobě listinné. Na Portálu farmáře pak klikne na políčko „příloha v listinné podobě“ a vyplní popis přílohy.



Přílohy Hledat v typech příloh:

▼ **Obecné přílohy**

Typ přílohy	Datum nahrání
<p>V případě, že projekt/část projektu podléhá řízení stavebního úřadu, pak pravomocné a platné (v případě veřejnoprávní smlouvy platné a účinné) odpovídající povolení stavebního úřadu (dle Obecných podmínek Pravidel pro operaci 19.2.1, kapitola 1. "Řízení stavebního úřadu"), na jehož základě lze projekt/část projektu realizovat - prostá kopie</p> <p style="text-align: right;"><input style="border: 2px solid red;" type="button" value="Vyberte soubor..."/></p>	
<p>Stavební povolení 1484224606642.docx</p> <p>Popis (max 64 znaků):* <input style="border: 2px solid red;" type="text" value="Stavební povolení"/></p>	
<p>V případě, že projekt/část projektu podléhá řízení stavebního úřadu, pak stavebním úřadem ověřená projektová dokumentace předkládaná k řízení stavebního úřadu v souladu se zákonem č. 183/2006 Sb., o územním plánování a stavebním řádu (stavební zákon), ve znění pozdějších předpisů, a příslušnými prováděcími předpisy - prostá kopie</p> <p style="text-align: right;"><input style="border: 2px solid red;" type="button" value="příloha v listinné podobě"/> <input style="border: 1px solid gray;" type="button" value="Vyberte soubor..."/></p>	
<p>Příloha v listinné podobě</p> <p>Popis (max 64 znaků):* <input style="border: 2px solid red;" type="text" value="Projektová dokumentace"/></p>	

Obrázek 13: Nahrávání příloh z PC žadatele a popis dokumentu

Po vložení Žádosti o dotaci a všech příloh, žadatel klikne na „uložit“ následně na „Pokračovat v podání“ (obrázek 14).

- > Identifikační kontaktní údaje
- > Přřazení kontaktů k žádostem
- > Nastavení preferovaných kontaktních údajů
- ▼ **Přehled podání**
- ▼ **Nová podání**
- ▼ Jednotná žádost a žádosti AEO, AEKO a EZ
 - > Jednotná žádost včetně deklaráce zemědělské půdy a žádosti AEO, AEKO a EZ pro rok 2016
 - > Změny a vyšší modu zvlášť
 - > Deklarace chovu koní
 - > Prokázání produkce ovocných druhů
 - > Rozpracované žádosti
 - > Odeslané žádosti
- ▼ Žádosti PRV - projektová opatření
 - > Žádost o dotaci PRV
 - > **Žádost o dotaci přes MAS**
 - > Doložení příloh k Žádosti o dotaci
 - > Doplnění Žádosti o dotaci
 - > Výběrové/zadávací řízení
 - > Výběrové/zadávací řízení - doplnění
 - > Žádost o platbu
 - > Doplnění Žádosti o platbu
 - > Hlášení o změnách
 - > Žádost o schválení výzvy MAS
 - > Hlášení o změnách PRV2007-2013
 - > Finanční zdraví (FZ)
 - > Monitoring podnikatelského plánu/projektu
 - > Zadáání veřejné zakázky PRV
 - > Rozpracované žádosti
 - > Odeslané žádosti
- ▼ Ohlášení změny v Evidenci půdy
 - > Příprava ohlášení
 - > Rozpracované ohlášení
 - > Odeslané ohlášení
- ▼ Žádosti MAS
 - > Žádost o standardizaci MAS

PPP

Datum vytvoření	12.01.2017 09:42:36	Status
Datum poslední změny	12.01.2017 11:25:46	Připraveno k podání
Operace /záměr	19.2.1 Podpora provádění operad v rámci komunitně vedeného místního rozvoje - výzva 001	
Výzva	1	

Žádost [Žádost o dotaci PRV 14-20, Místní rozvoj](#) 12.01.2017 11:25:44 Procházt...

Přílohy

Hledat v typech příloh:

▼ **Obecné přílohy**

Typ přílohy	Datum nahrání
<p>V případě, že projekt/část projektu podléhá řízení stavebního úřadu, pak pravomocné a platné (v případě věře jnoprávní smlouvy platné a účinné) odpovídající povolení stavebního úřadu (dle Obecných podmínek Pravidel pro operaci 19.2.1, kapitola 1. "Řízení stavebního úřadu"), na jehož základě lze projekt/část projektu realizovat - prostá kopie</p> <p style="text-align: right;">Vyberte soubor...</p>	
<p> Stavební povolení - 1484226400637.docx</p> <p>Papír (max 64 znaků):* <input type="text" value="zuk"/></p>	
<p>V případě, že projekt/část projektu podléhá řízení stavebního úřadu, pak stavebním úřadem ověřená projektová dokumentace předkládaná k řízení stavebního úřadu v souladu se zákonem č. 183/2006 Sb., o územním plánování a stavebním řádu (stavební zákon), ve znění pozdějších předpisů, a příslušnými prováděcími předpisy - prostá kopie</p> <p style="text-align: right;">příloha v listinné podobě Vyberte soubor...</p>	
<p> Příloha v listinné podobě</p> <p>Papír (max 64 znaků):* <input type="text" value="zuk"/></p>	
<p> Příloha v listinné podobě</p> <p>Papír (max 64 znaků):* <input type="text" value="ghjgll"/></p>	

Typ přílohy Datum nahrání

Přílohy stanovené MAS

příloha v listinné podobě
Vyberte soubor...

Příloha v listinné podobě

Papír (max 64 znaků):*

Zpět

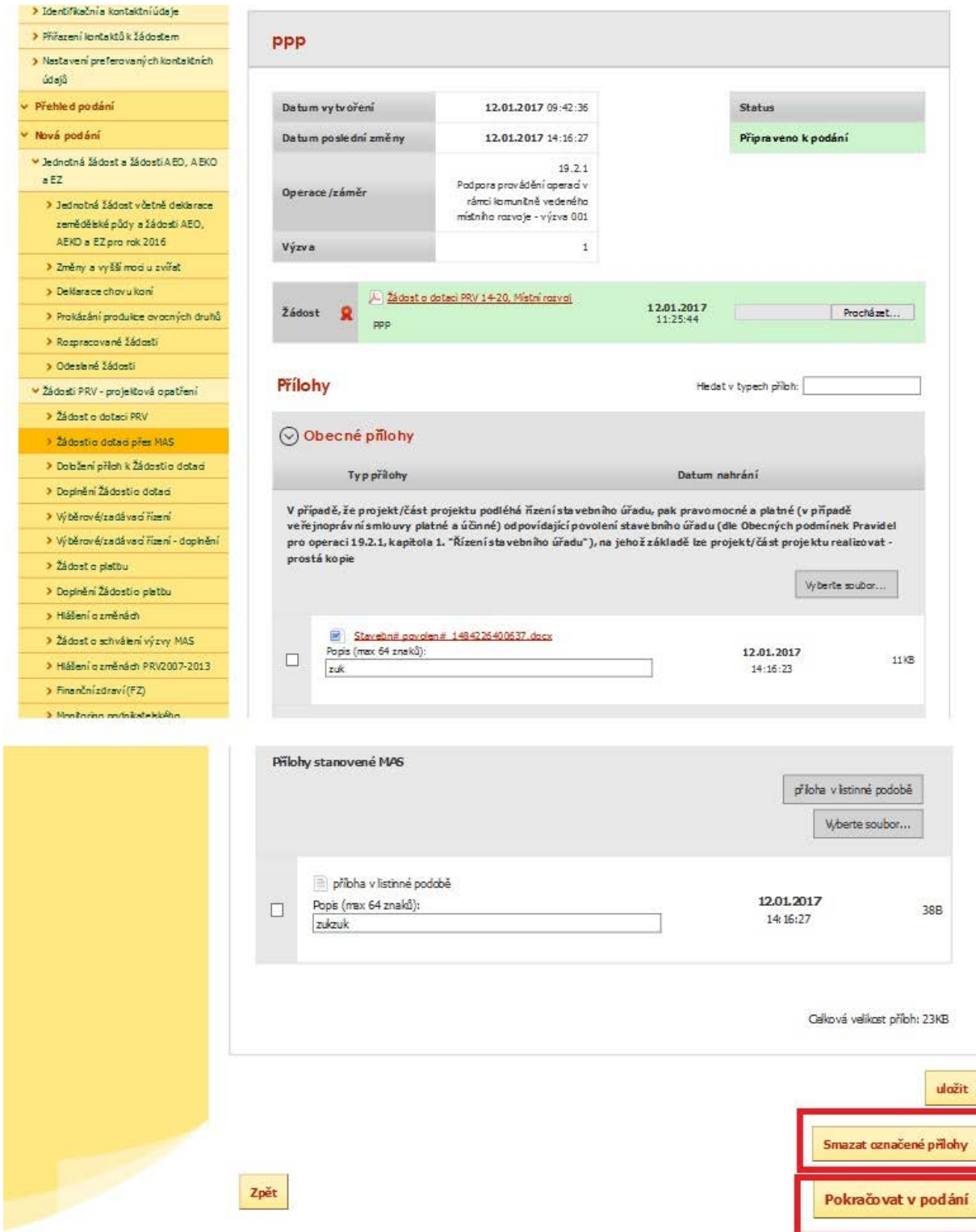
uložit
Pokračovat v podání

Obrázek 14: Uložení a pokračování v podání
 Na další straně se žadatelé objeví souhrn informací (obrázek 15), to znamená seznam všech

IČ: 48133981 DIČ: CZ48133981

1 z 1

nahraných dokumentů. V tomto kroku se buď žadatel vrátí zpět pro opětovné nahrání (tlačítko „Zpět“), nebo má možnost některé přílohy smazat (tlačítko „Smazat označené přílohy“).



The screenshot displays the application management interface for a grant application (PPP). On the left is a navigation menu with categories like 'Identifikační a kontaktní údaje', 'Přehled podání', and 'Návrh podání'. The main area shows details for a specific application:

- ppp** (Application ID)
- Datum vytvoření:** 12.01.2017 09:42:36
- Datum poslední změny:** 12.01.2017 14:16:27
- Status:** Připraveno k podání
- Operace / záměr:** 19.2.1 Podpora provádění operací v rámci komunitně vedeného místního rozvoje - výzva 001
- Výzva:** 1

Below this, there is a section for 'Přílohy' (Attachments) with a search filter. Under 'Obecné přílohy' (General Attachments), a table lists the uploaded files:

Typ přílohy	Datum nahrání
<input type="checkbox"/> Stavební povolení_1484226400637.docx Popis (max 64 znaků): zuzk	12.01.2017 14:16:23 11KB

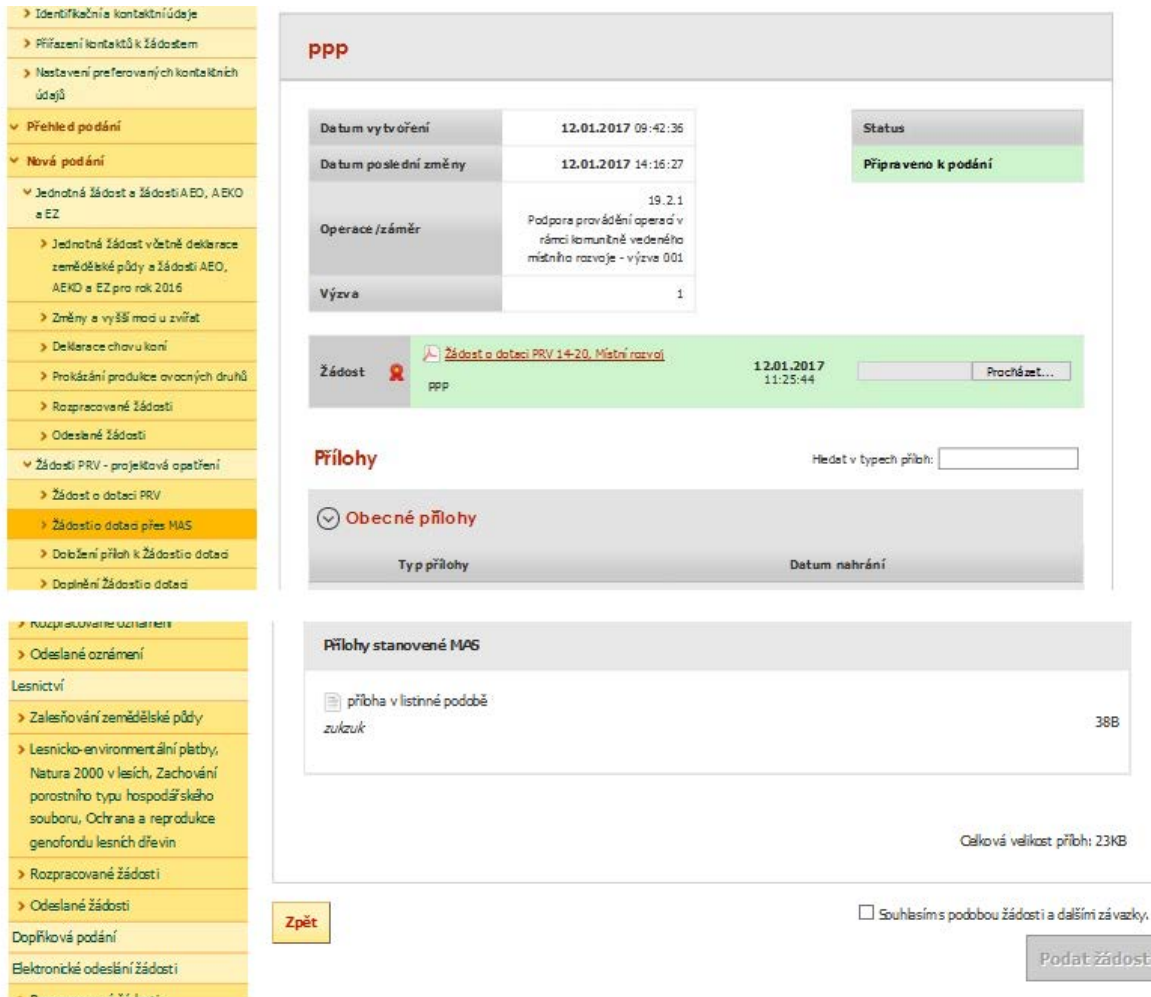
Below this table, there is a section for 'Přílohy stanovené MAS' (Attachments specified by MAS) with a table:

<input type="checkbox"/> příloha v listinné podobě Popis (max 64 znaků): zuzkuzk	12.01.2017 14:16:27 38B
---	-------------------------

At the bottom right, there are three buttons: 'uložit' (Save), 'Smazat označené přílohy' (Delete marked attachments), and 'Pokračovat v podání' (Continue with application). A 'Zpět' (Back) button is located at the bottom left.

Obrázek 15: Souhrn informací

Na následující straně žadatel zaškrtně „Souhlasím s podobou žádosti a dalšími závazky“ (obrázek 16) a tím se mu zaktivní tlačítko „Podat“ (obrázek 17).



The screenshot shows the 'PPP' application interface. On the left is a navigation menu with categories like 'Identifikační a kontaktní údaje', 'Přehled podání', and 'Nová podání'. The main content area displays application details:

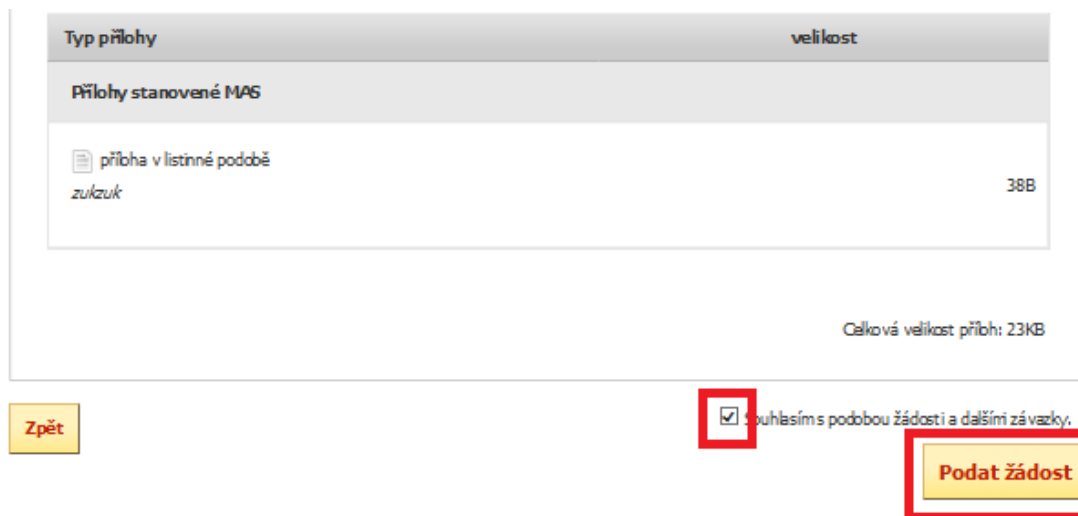
- ppp** (Application ID)
- Status:** Připraveno k podání
- Operace/záměr:** 19.2.1 Podpora provádění operací v rámci komunitně vedeného místního rozvoje - výzva 001
- Výzva:** 1
- Žádost:** Žádost o dotaci PRV 14-20, Místní rozvoj (12.01.2017 11:25:44)

Below the details is a section for 'Přílohy' (Attachments):

- Obecné přílohy:** Table with columns 'Typ přílohy' and 'Datum nahrání'.
- Přílohy stanovené MAS:** Table with columns 'Typ přílohy' and 'velikost'. It lists 'příloha v listinné podobě zuzuk' with a size of 38B.

At the bottom, there is a checkbox for 'Souhlasím s podobou žádosti a dalšími závazky.' and a 'Podat žádost' button. A 'Zpět' button is also visible.

Obrázek 16: Souhrn informací



This image shows a detailed view of the application form, focusing on the attachment table and the agreement checkbox. The table is as follows:

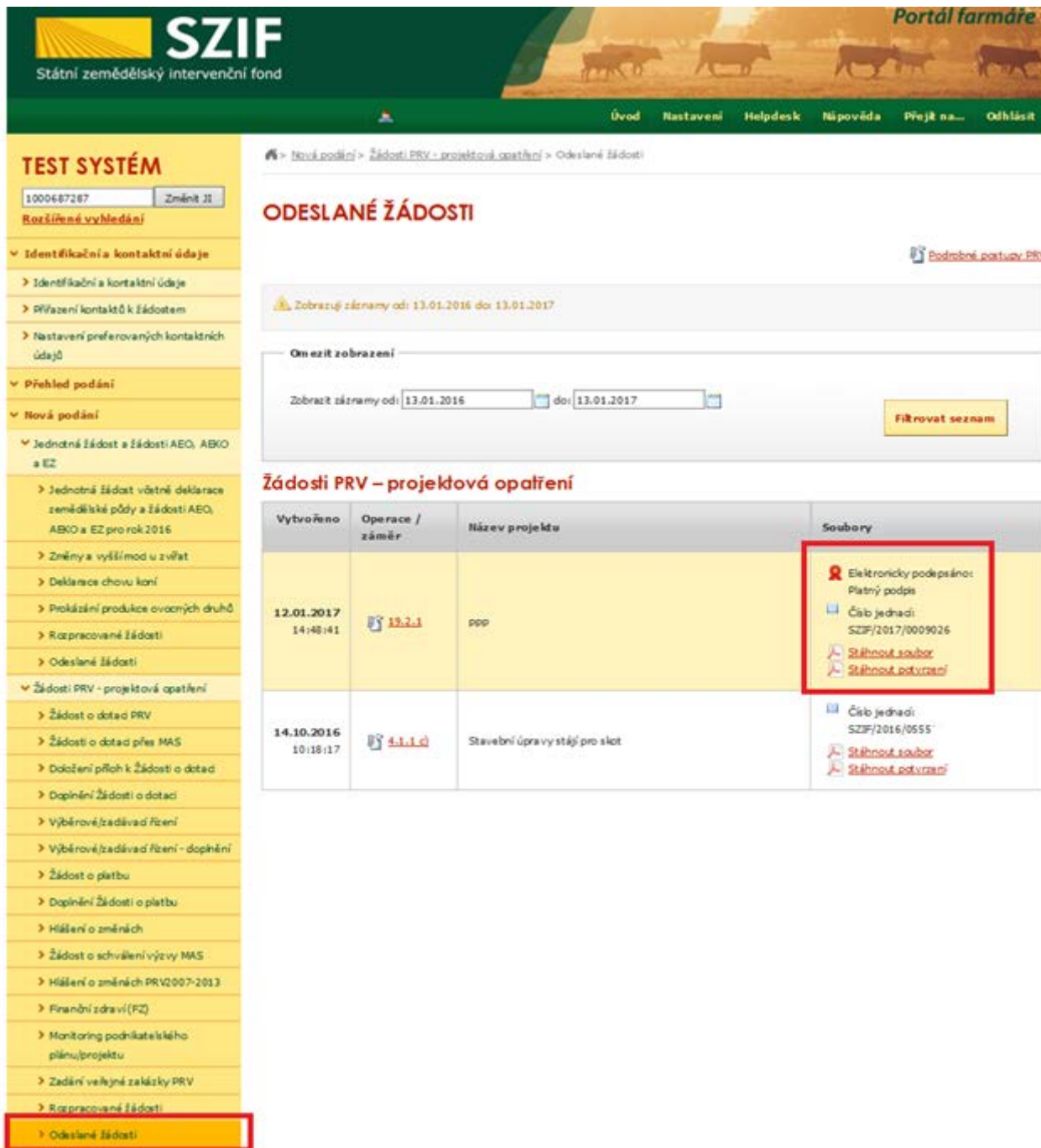
Typ přílohy	velikost
Přílohy stanovené MAS	
příloha v listinné podobě zuzuk	38B

Below the table, the total size is indicated: 'Celková velikost příloh: 23KB'. At the bottom, the checkbox 'Souhlasím s podobou žádosti a dalšími závazky.' is checked, and the 'Podat žádost' button is highlighted with a red box.

Obrázek 17: Udělení souhlasu a podání žádosti

Po odkliknutí políčka „Podat žádost“ probíhá inicializace dokumentů a žádost je podána.
Po tomto kroku již není možné provádět žádné změny či úpravy.

Po podání Žádosti o dotaci se žadateli zobrazí strana, kde je pod odkazem „Stáhnout soubor“ odeslaná/podaná Žádost o dotaci. Dle obrázku 18 si žadatel prostřednictvím „Stáhnout potvrzení“ stáhne Potvrzení o přijetí Žádosti o dotaci (ukázka vygenerovaného Potvrzení o přijetí, která je uvedena na obrázku 19, má pouze informativní charakter).



TEST SYSTÉM
 1000487287
 Rozšířené vyhledání

▼ Identifikační a kontaktní údaje
 > Identifikační a kontaktní údaje
 > Přřazení kontaktů k žádostem
 > Nastavení preferovaných kontaktních údajů

▼ Přehled podání

▼ Nová podání

▼ Jednotná žádost a žádosti AEO, ABKO a EZ
 > Jednotná žádost včetně deklarace zemědělské půdy a žádosti AEO, ABKO a EZ pro rok 2016
 > Změny a vyšší mod u zřít
 > Deklarace chovu koní
 > Prokázání produkce ovocných druhů
 > Rozpracované žádosti
 > Odeslané žádosti

▼ Žádosti PRV - projektová opatření
 > Žádost o dotac PRV
 > Žádosti o dotac přes MAS
 > Doložení příloh k Žádosti o dotac
 > Doplnění Žádosti o dotaci
 > Výběrové/zadávací řízení
 > Výběrové/zadávací řízení - doplnění
 > Žádost o platbu
 > Doplnění Žádosti o platbu
 > Hlášení o změnách
 > Žádost o schválení výzvy MAS
 > Hlášení o změnách PRV2007-2013
 > Finanční zdraví (FZ)
 > Monitoring podnikatelského plánu/projektu
 > Zadání veřejné zakázky PRV
 > Rozpracované žádosti
 > Odeslané žádosti

Nová podání > Žádosti PRV - projektová opatření > Odeslané žádosti

ODESLANÉ ŽÁDOSTI

[Podrobné postupy PRV](#)

Zobrazit záznamy od: 13.01.2016 do: 13.01.2017

Omezit zobrazení

Zobrazit záznamy od: do:

Žádosti PRV – projektová opatření

Vytvořeno	Operace / záměr	Název projektu	Soubory
12.01.2017 14:48:41		PPP	<ul style="list-style-type: none"> Elektronicky podepsáno: Platný podpis Číslo jednací: SZIF/2017/0009026 Stáhnout soubor Stáhnout potvrzení
14.10.2016 10:18:17		Stavební úpravy stájí pro skot	<ul style="list-style-type: none"> Číslo jednací: SZIF/2016/0555 Stáhnout soubor Stáhnout potvrzení

Obrázek 18: Odeslané žádosti a stahování potvrzení o přijetí

Identifikátor dokumentu: SZIF/2017/0009026



POTVRZENÍ O PŘIJETÍ

Žádost o dotaci s předběžným příjmem

Podání ve věci PEJ21: Žádost o dotaci PRV 14-20, Místní rozvoj - ppp, bylo úspěšně odesláno. Podrobnosti jsou uvedeny v následující tabulce.

Informujeme Vás tímto, že Žádost o dotaci byla podána (podrobnosti jsou uvedeny v následující tabulce). O jejím zaregistrování budete informováni na Portálu Farmáře - sekce "Odeslané dokumenty ze SZIF".

Děkujeme Vám, že jste využili našich elektronických služeb a přejeme Vám příjemný den.

S pozdravem

Státní zemědělský intervenční fond
 Ve Smečkách 33
 110 00 Praha 1

V Praze dne 12.01.2017

Obrázek 19: vygenerované Potvrzení o přijetí (testovací verze)


Tímto krokem byla úspěšně podána Žádost o dotaci včetně příloh. O zaregistrování Žádosti o dotaci bude žadatel informován na Portálu farmáře – sekce „Odeslané dokumenty ze SZIF“.


Po kliknutí na pole „Odeslané žádosti“ (obrázek 18 vlevo dole) si žadatel může rozkliknout příslušný projekt (obrázek 20) a následně se mu zobrazí strana se seznamem všech nahraných příloh (obrázek 21).

Rozšířené vyhledání

- ▼ Identifikační a kontaktní údaje
 - > Identifikační a kontaktní údaje
 - > Přirazení kontaktů k žádostem
 - > Nastavení preferovaných kontaktních údajů
- ▼ Přehled podání
- ▼ Nová podání
 - ▼ Jednotná žádost a žádosti AEO, AEKO a EZ
 - > Jednotná žádost včetně deklarace zemědělské půdy a žádosti AEO, AEKO a EZ pro rok 2016
 - > Změny a vyšší mocí u zviřat
 - > Deklarace chovu koní
 - > Prokázání produkce ovocných druhů
 - > Rozpracované žádosti
 - > Odeslané žádosti
 - ▼ Žádosti PRV - projektová opatření

ODESLANÉ ŽÁDOSTI






 [Podrobné postupy PRV](#)

 Zobrazují záznamy od: 13.01.2016 do: 13.01.2017

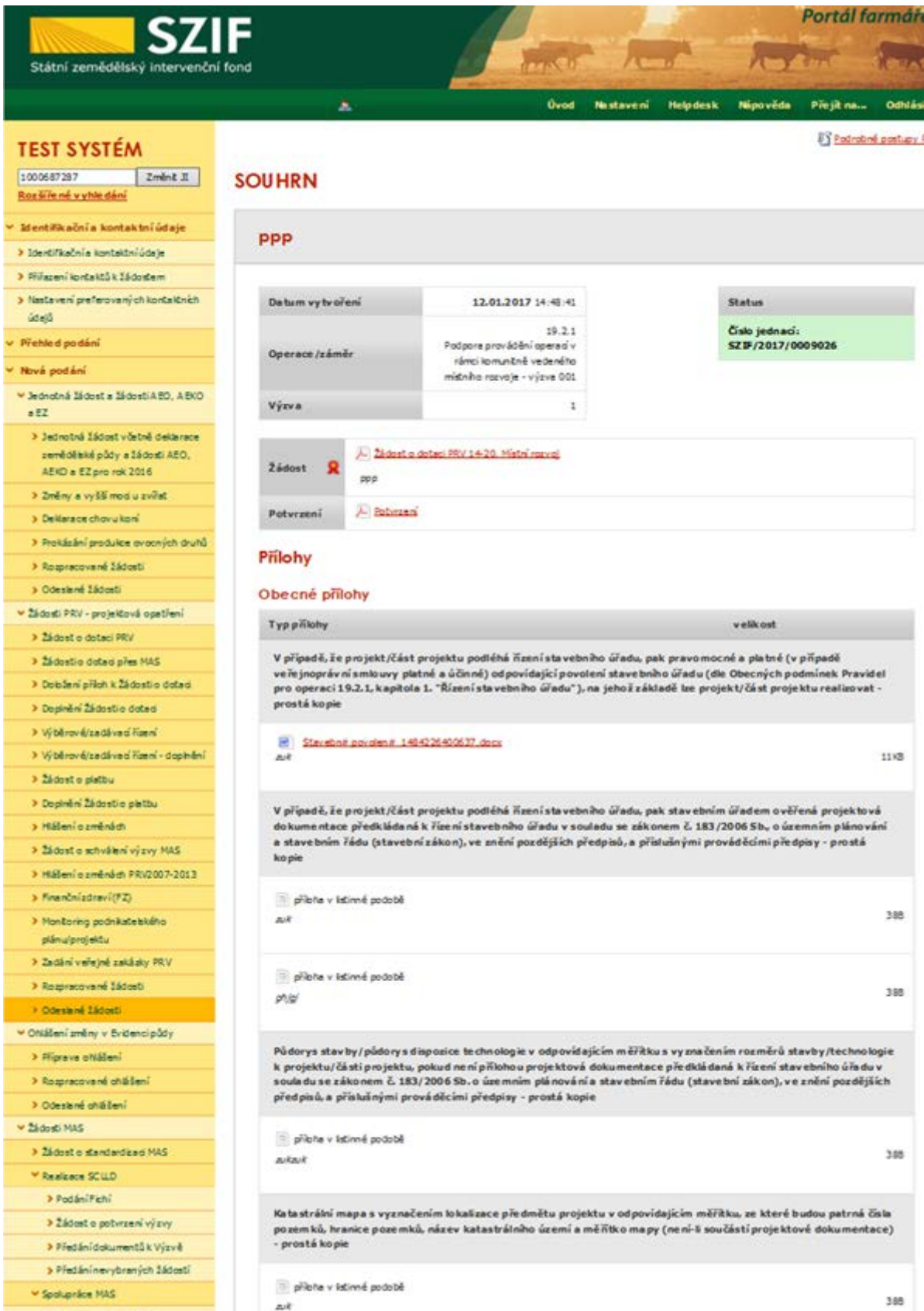
Omezit zobrazení

Zobrazit záznamy od: do:

Žádosti PRV – projektová opatření

Vytvořeno	Operace / záměr	Název projektu	Soubory
12.01.2017 14:48:41	 19.2.1	ppp	<ul style="list-style-type: none">  Elektronicky podepsáno: Platný podpis  Číslo jednací: SZIF/2017/0009026  Stáhnout soubor  Stáhnout potvrzení

Obrázek 20: Odeslané žádosti



SZIF Státní zemědělský intervenční fond Portál farmářů

Úvod | Nastavení | Help desk | Nápověda | Přijít na... | Odlásk

TEST SYSTÉM
 1000687287
 Rozšířit v hledání

SOUHRN

PPP

Datum vytvoření	12.01.2017 14:48:41	Status
Operace/záměr	19.2.1 Podpora provádění operací v rámci komunitně vedeného místního rozvoje - výzve 001	Číslo jednací: SZIF/2017/0009026
Výzva	1	

Žádost [Žádost o dotaci PRV 14-20. Místní rozvoj](#)
 ppp

Potvrzení [Potvrzení](#)

Přílohy

Obecné přílohy

Typ přílohy	velikost
V případě, že projekt/část projektu podléhá řízení stavebního úřadu, pak pravomocné a platné (v případě veřejnoprávní smlouvy platné a účinné) od povádajícího povolení stavebního úřadu (dle Obecných podmínek Pravidel pro operaci 19.2.1, kapitola 1. "Řízení stavebního úřadu"), na jehož základě lze projekt/část projektu realizovat - prostá kopie	
Stavební povolení_1484236400637.docx zvl	11 KB
V případě, že projekt/část projektu podléhá řízení stavebního úřadu, pak stavebním úřadem ověřená projektová dokumentace předkládaná k řízení stavebního úřadu v souladu se zákonem č. 183/2006 Sb., o územním plánování a stavebním řádu (stavební zákon), ve znění pozdějších předpisů, a příslušnými prováděcími předpisy - prostá kopie	
příloha v listinné podobě zvl	388
příloha v listinné podobě přij	388
Půdorys stavby/půdorys dispozice technologie v odpovídajícím měřítku a vy značením rozměrů stavby/technologie k projektu/části projektu, pokud není přílohou u projektové dokumentace předkládané k řízení stavebního úřadu v souladu se zákonem č. 183/2006 Sb. o územním plánování a stavebním řádu (stavební zákon), ve znění pozdějších předpisů, a příslušnými prováděcími předpisy - prostá kopie	
příloha v listinné podobě zvl/zvl	388
Katastrální mapa s vyznačením lokalizace předmětu projektu v odpovídajícím měřítku, ze které budou patrná čísla pozemků, hranice pozemků, název katastrálního území a měřítko mapy (není-li součástí projektové dokumentace) - prostá kopie	
příloha v listinné podobě zvl	388

Obrázek 21: Souhrn příloh (informativní charakter)